

EASYBADDOUCHE

douchewagen | bad
aankleedtafel in één



unieke douchewagen met
behoud van badfunctie

Waarom een Easybadouche ?



Een Easybadouche is een douchewagen met behoud van de badfunctie. Daarnaast is het een aankleed tafel. Het drie in één concept bespaart ruimte, tijd en kosten.



Je kunt meer met een

EASYBADOUCHE

KENMERKEN

Algemeen

Behoud van badfunctie

Ruimte besparend

Veilig

Hoog / laag elektrisch

Verrijdbaar

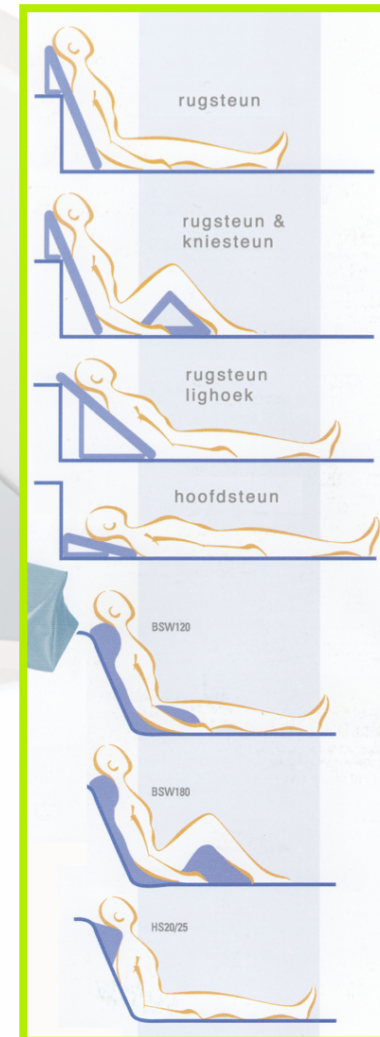
Warmte vasthoudende matrassen

Snelle leegloop

Individueel samen te stellen

Optimaal positioneren in bad

3in1
drie in één




LevareCura

professionele apparatuur en diensten voor
therapie en zorg

KENMERKEN


Afmetingen



| model | A buiten lengte | B breedte gesloten | C breedte geopend | D hoogte min-max onderkant bad | E binnen lengte | F binnen breedte | G max. hoogte bovenkant bad |
|-----------|-----------------|--------------------|-------------------|--------------------------------|-----------------|------------------|-----------------------------|
| 1900 beho | 183 | 76 | 91 | 46-86 | 160 | 53 | 125 |
| 2100 beho | 211 | 76 | 94 | 46-86 | 187 | 53 | 125 |
| SPECIAL | 211 | 91 | 109 | 46-86 | 187 | 68 | 125 |

KENMERKEN

Afmetingen



| model | A lengte | B breedte gesloten | C breedte geopend | D hoogte min-max onderkant bad | E binnen lengte | F binnen breedte | G max. hoogte bovenkant bad |
|-----------|----------|--------------------|-------------------|--------------------------------|-----------------|------------------|-----------------------------|
| 1900 beho | 183 | 76 | 91 | 46-86 | 160 | 53 | 125 |
| 2100 beho | 211 | 76 | 94 | 46-86 | 187 | 53 | 125 |
| SPECIAL | 211 | 91 | 109 | 46-86 | 187 | 68 | 125 |

KENMERKEN

Bediening


Quick lock , veilig en snel sluiten en openen van de klep

In noodsituaties bad legen binnen 2-4 sec.

Ergonomische hoog laag bediening

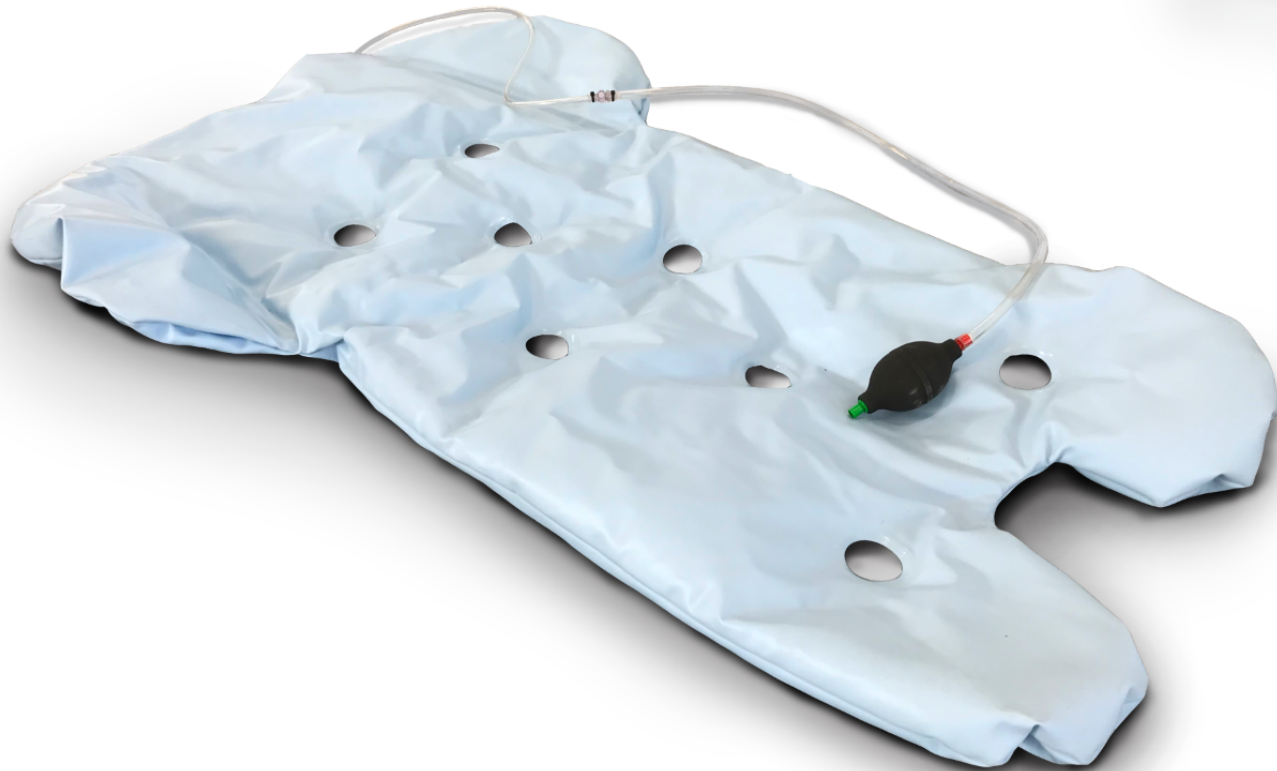
Accu Linak met LCD display

Vier geremde wielen



Vacuum

Optimaal positioneren in Easybadouche
Het vacuum systeem biedt perfecte individuele ondersteuning



Opties

Hoofd knie support driehoek hoog 20cm / SMALL

Hoofd knie support driehoek hoog 25cm / breed 45cm / LARGE

Body support 120 cm / SMALL Body support / 180 cm LARGE

Op maat gemaakte vacuüm Module

Easybadouche 1900 en 2100:

Inclusief:

Top, Verrrijdbaar onderstel met 4 geremde wielen, Accu, Vouwdeur,
2 jaar garantie, bezoek op lokatie, installatie ondersteuning

PRIJS: op aanvraag

Keuze items:

- Basis matras
- Matras op vouwdeur
- Matras voor vaste zijwand Enkele of dubbele afvoer
- Hoofdsteun
- Rug / hoofdsteun
- Driehoek support onder matras Wiggen support
- Onder matras Vacuum support kussens Installatie
- Onderhoudscontract per jaar inclusief voorrijkosten

Vaste items:

- Wandlader

Typefouten voorbehouden
Aan de verstrekte informatie kunnen geen rechten worden ontleend
De verstrekte informatie dient als algemene product informatie
Voor project specifieke informatie contact opnemen met Levare Cura

Contact

Meer weten over Easybadouche ? Advies aan huis of in onze showroom . U bent van harte welkom !

Vraag tijdig de technische data sheet aan bij nieuwbouw/aanbouw/verbouw of uw bestaande situatie bij de aanschaf van een Easybadouche.

info@levarecura.nl | 0578-66 11 20

Levare Cura

Aalbosweg 20 - 20b
8171 AM, Vaassen - (Veluwe)

tel 0578-66 11 20
web www.levarecura.nl
email info@levarecura.nl
kvk 08223811
btw NL822243805B01
IBAN NL41RABO01546.38.269
BIC RABONL2U
agb 76-087590

Meer weten ?
vraag het de
productspecialist !
Klik hier

LevareCura

professionele apparatuur en diensten voor therapie en zorg